

## Art.-Nr.: 21480 / 21481 / 21482 Notleuchte "CTNL-SMD-UB" mit Lithium Akku(s) 3,7V



### Produktbeschreibung:

Elegante Notleuchten in SlimLine Ausführung mit hochleistungs LEDs und hochwertigen, langlebigem Lithium Akkus, universell einsetzbar. Bei Ausfall des Strometzes schalten die Lampen automatisch ein und leuchten im Akkubetrieb bis zu 5 Stunden lang. Die Notleuchten leuchten nur im Akkubetrieb, nicht wenn Sie am Stromnetz angeschlossen sind! Hierzu muss der Schalter auf Position 1 oder 2 stehen

### Gemeinsame Details:

- SMD LEDs (3528), zweistufige Helligkeit wählbar
- Lichtfarbe ca. 6000K, weiß • hochwertiger Akku
- Ladeanzeige über LED, Leuchtdauer bis zu 5 Stunden
- matte Abdeckung für blendfreies Licht • Testfunktion
- Wand oder Deckenmontage möglich • direkter Anschluss an 230V~/50Hz über Netzleitung > Strom aus = Licht an • Lieferung inklusive Netzleitung

### Details:

Art.-Nr. 21480: 3,7V/1200mAh, 30 SMD-LEDs - 200 Lumen, nur 2W Verbrauch, 300x20x30mm

Art.-Nr. 21481: 3,7V/2200mAh, 60 SMD-LEDs - 360 Lumen, nur 4W Verbrauch, 340x40x30mm

Art.-Nr. 21482: 2x 3,7V/2200mAh, 90 SMD-LEDs - 600 Lumen, nur 9W Verbrauch, 400x45x30mm



## Sicherheits-Hinweise und wichtige Informationen!



Um die Sicherheit zu jeder Zeit zu gewährleisten, und das volle Leistungsspektrum des Gerätes zu nutzen, lesen Sie sich bitte die Sicherheitshinweise sorgfältig und in Ruhe durch !

Das Produkt darf technisch sowie mechanisch nicht verändert werden, andernfalls erlischt mit sofortiger Wirkung die Betriebserlaubnis und die Konformität!! Das Typenschild / Aufdruck darf auf keinen Fall entfernt werden! Prüfen Sie das Produkt vor jedem Einsatz auf Beschädigungen. Sollten Beschädigungen am Produkt zu sehen sein, muss dieses vom Fachbetrieb überprüft, repariert oder ausgetauscht werden und den gültigen Richtlinien nach, entsorgt werden (Siehe Fusszeile Seite 1). Keinesfalls darf ein beschädigtes oder defektes Produkt weiter in Betrieb genommen werden!

**Bitte unbedingt das gesamte Verpackungsmaterial und Zubehör, vor allem Kleinteile z.B. Schrauben sowie Folien vor Kindern und Tieren sichern. Erstickungsgefahr!**

Der Hersteller übernimmt bei Nichtbeachtung der Anleitung oder unsachgemäßer Benutzung, Zweckentfremdung oder vorgenommenen Änderungen am Produkt, keinerlei Haftung für Sach- oder Personenschäden. Das Produkt darf im Betrieb niemals abgedeckt werden!

Dieses Produkt darf niemals im Zugriffsbereich von Kindern oder Tieren betrieben, aufbewahrt, abgelegt oder gelagert werden.

Bewahren Sie diese Anleitung gut auf. Bei Weitergabe dieses Produktes muss die Anleitung sowie die Verpackung mitgegeben werden. Danke! Druckfehler oder Änderungen an Verpackung, an dem Produkt, oder in der Anleitung behalten wir uns vor.

Schauen Sie niemals direkt beziehungsweise ungeschützt ins Licht oder auf die LEDs direkt, die Helligkeit kann Sie stark blenden und Sie riskieren Verletzungen und evtl. dauerhafte Schädigungen der Augen bzw. der Netzhaut.

Richten Sie die Leuchte niemals auf Menschen oder Tiere!

Das Produkt darf im Betrieb niemals abgedeckt werden! **Brandgefahr!**

Elektronische Produkte, die mit der durchgestrichenen Abfalltonne gekennzeichnet sind gehören nicht in den Hausmüll !!

Diese Produkte können Sie kostenlos an Sammelstellen der Kommunen abgeben, erkundigen Sie sich hier bei Ihrer Gemeindeverwaltung, dem zuständigen Rathaus oder einem lokalem bzw. städtischem Abfallentsorgungsbetrieb. Vielen Dank. Altbatterien dürfen nicht in den Hausmüll. Verbraucher sind gesetzlich verpflichtet, Batterien zu einer geeigneten Sammelstelle bei Handel oder Kommune zu bringen. Altbatterien enthalten möglicherweise Schadstoffe oder Schwermetalle, die Umwelt und Gesundheit schaden können. Die Zeichen unter der Kennzeichnung (Mülltonne) stehen für:

Pb: Batterie enthält Blei, Cd: Batterie enthält Cadmium Hg: Batterie enthält Quecksilber. Die Umwelt und ChiliTec sagen Dankeschön.



## Hinweispflicht für Hersteller batteriebetriebener Geräte

### Batterie / Akku-Entnahme zur Entsorgung


GRS BATTERIEN  
**GEMEINSAMES  
RÜCKNAHME  
SYSTEM**



Geehrter ChiliTec Kunde, sie haben bei uns ein batteriebetriebenes Produkt gekauft. Die Lebensdauer der Batterie ist zwar sehr lang, trotzdem muss sie irgendwann einmal entsorgt werden. Altbatterien dürfen nicht in den Hausmüll. Verbraucher sind gesetzlich verpflichtet, Batterien zu einer geeigneten Sammelstelle bei Handel oder Kommune zu bringen. Altbatterien enthalten möglicherweise Schadstoffe oder Schwermetalle, die Umwelt und Gesundheit schaden können. Batterien werden wieder verwertet, sie enthalten wichtige Rohstoffe wie Eisen, Zink, Mangan oder Nickel. Sie können ihre gebrauchten Batterien auch gern an die ChiliTec GmbH, Bäckerberg 12, 38165 Lehre zurücksenden. Bei allen Batterien und Akkus die aus Geräten entnommen werden, **müssen die Pole, zum Schutz vor Kurzschluss getrennt voneinander verklebt werden (insbesondere Lithium)**, bevor diese an den Sammelstellen abgegeben werden können. Bitte beachten Sie unbedingt die in der Anleitung aufgeführten Entnahmehinweise.


### Akku-Entnahme Hinweise

- Trennen Sie das Gerät vom Stromnetz • **Schalten Sie das Gerät aus** • Tragen Sie Schutzbrille und Handschuhe • Vermeiden Sie unbedingt einen Kurzschluß der Pole des Akkus, **bei Kurzschluß besteht EXPLOSIONSGEFAHR!**




1.

Entfernen Sie zunächst die Schrauben der Abdeckung.



2.

Entfernen Sie danach die äußeren Endkappen und die milchige Abdeckung der LEDs



3.

Nehmen Sie die LED Leiste heraus, entfernen Sie das Seitenteil. Heben Sie nun vorsichtig den Akku heraus. Trennen Sie die 1. Leitung vom Akku und verkleben Sie diese mit Isolierband, akkuseitig. Trennen Sie danach die zweite Leitung vom Akku und verkleben Sie diese mit Isolierband, akkuseitig. Entnehmen Sie den Akku und entsorgen diesen wie auf Seite 1 unten aufgeführt. Entsorgen Sie die Lampe separat.



Elektronische Geräte, die mit der durchgestrichenen Abfalltonne gekennzeichnet sind gehören nicht in den Hausmüll !! Diese Geräte können Sie kostenlos an Sammelstellen der Kommunen abgeben, erkundigen Sie sich hier bei Ihrer Gemeindeverwaltung, dem zuständigen Rathaus oder einem lokalem bzw. städtischem Abfallentsorgungsbetrieb. Vielen Dank.